



A 360°-os KLASSZIKUS

Standard kazettás készülék R32/R410A



Főbb

Kiváló hatásfokok

Két panel választható

Lehetővé teszi a külső friss levegő betáplálását

4 utas standard kazettás készülék RAV egyhelyiséges rendszerekhez Digital, Super Digital és BIG Digital Inverter kültéri egységekkel kombinálva R32 vagy R410A hűtőközeghez. Egyedi komfort fokozott teljesítményigényű, nagy helyiségekben is. 5,0 és 12,0 kW között négy teljesítményfokozattal érhető el.



Teljesítmény

- Nagyon magas energiahatékonyság (akár A+++)
- Széles vagy közvetlen légáramhoz való kivezetőpanel elérhető
- Nagy teljesítményű hőcserélő
- Az öntisztító funkció az üzem végén megszártja a hőcserélőt
- Alacsony zajszintű 3 fokozatú ventilátor
- Quiet funkció
- Auto Diagnose rendszer



Rugalmasság

- Kompatibilis az R32 és R410A hűtőközeges kültéri egységekkel is
- Optimális levegőelosztás akár 4,6m belső magasságú helyiségekben is
- Egyszerűen kivehető, mosható porszűrő
- Opcionális Wi-Fi vezérlés okostelefonon, táblagépen vagy számítógépen keresztül







Részletes műszaki adatok

- A névleges légszállítás 15%-áig terjedő külső frisslevegő-bevezetés
- Beépíthető kondenzvíz-emelőszivattyú max. 85cm továbbítási magasságig
- Beépíthető vevőegység infravörös távirányítóhoz
- Minden vezetékes távirányítóval kombinálható
- TCC Linken keresztül VRF-vezérlőrendszerhez kapcsolható
- Beállítható automatikus újraindítás áramkimaradás után
- Opcionális redundancia modul kapható



Standard kazettás készülék R32/R410A / KÉSZLET

beltéri egység	RAV-RM801UTP-E		
kültéri egység	RAV-GP801ATW-E		
Hűtőteljesítmény	kW		7,10
Üzemi terület külső hőmérséklete (min.-max.)	°C		-15 / +52
Fűtőteljesítmény	kW		8,00
Üzemi terület külső hőmérséklete (min.-max.)	°C		-27 / +15

Beltéri egység	RAV-RM801UTP-E		
Kondenzátumvezeték-Ø	mm		VP16
Méreték (Ma x Sz x Mé)	mm		256 x 840 x 840

 Hűtés  Fűtés



Standard kazettás készülék R32/R410A / KÉSZLET

Külséri egység	RAV-GP801ATW-E		
Tápfeszültség	V/F+N/Hz		220-240/1/50
Ajánlott biztosíték	A		16
Áramfelvétel (névl.)	A		9,23
Áramfelvétel (max.)	A		20,60
Hangnyomásszint (alacsony/közepes/ magas)	dB(A)	❄️	46
Hangnyomásszint (alacsony/közepes/ magas)	dB(A)	🔥	48
Hangteljesítményszint	dB(A)	❄️	63
Hangteljesítményszint	dB(A)	🔥	65
Szívóoldali vezeték-Ø	mm (coll)		15,9 (5/8)
Folyadékoldali vezeték-Ø	mm (coll)		9,5 (3/8)
Vezeték hossz (min.)	m		5
Vezeték hossz (max.)	m		50
Magasságkülönbség (max.)	m		30
Légszállítás	m ³ /h		3180
Kompresszor típusa			Twin-Rotary
Hűtőközeg			R32
Hűtőközeg töltetmennyisége	kg		1,3
Előre feltöltve a következőig:	m		30
Utántöltés	g/m		35
Méret (Ma x Sz x Mé)	mm		1050 x 1010 x 370
Súly	kg		74

❄️ Hűtés 🔥 Fűtés

A termékhez tartozó mérési körülményeket a <https://www.toshiba-aircondition.com/hu/meresi-koeruelmenyek.html> oldalon találja meg

